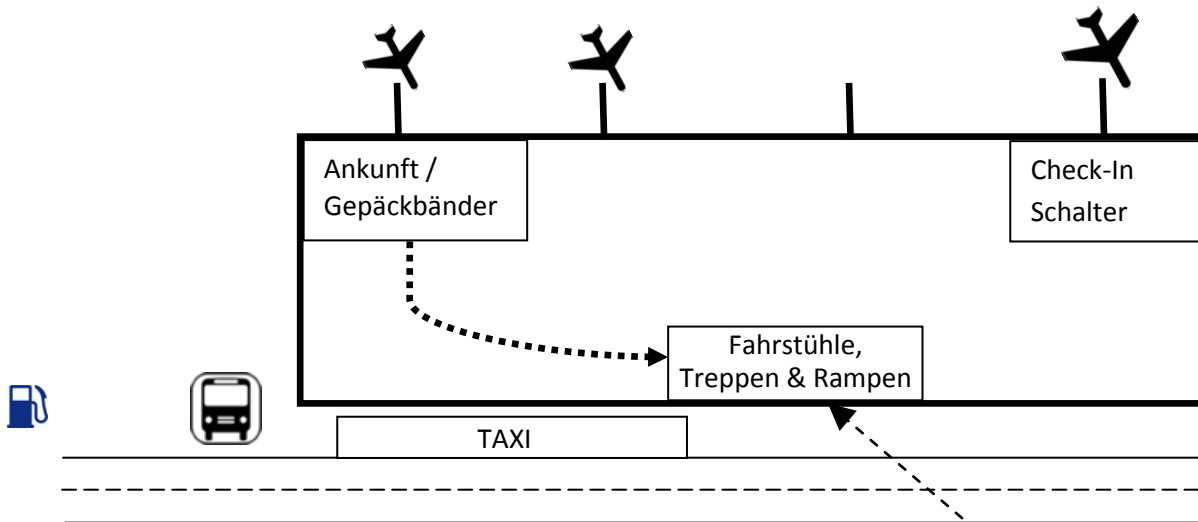


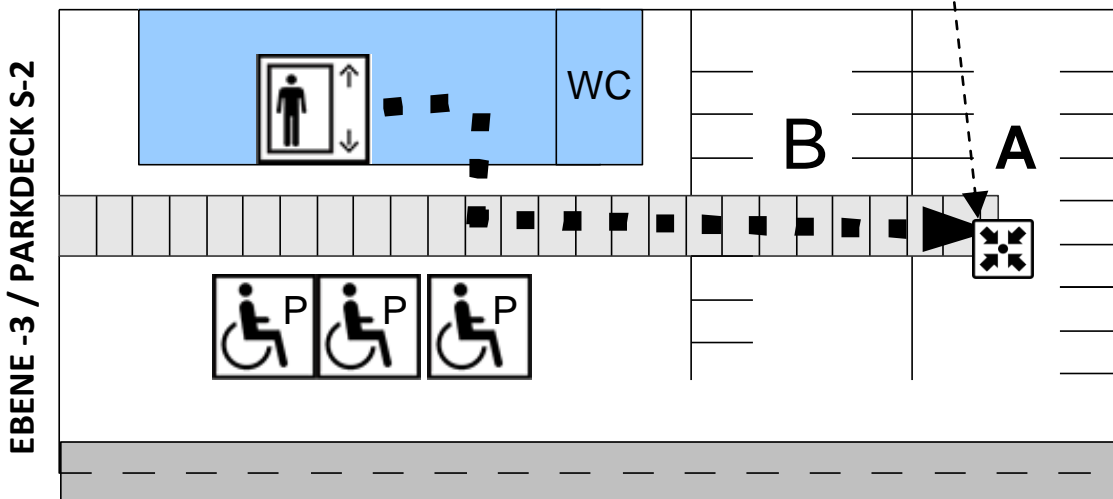
# MIETWAGENÜBERGABE

Sie finden uns nicht? ☎ +34 - 649410082/-84/ -85



Nachdem Sie Ihr **Gepäck** aufgenommen haben:

1. Verlassen Sie die Gepäckausgabe nach links und folgen Sie dem **P** bis zu den Fahrstühlen, Rolltreppen oder Rampen in der Mitte des Terminals.
2. Drücken im Aufzug auf **-3** somit gelangen Sie zum **Parkdeck S-2**.
3. Einmal auf Parkdeck S-2 angekommen, folgen Sie der untenstehenden Wegbeschreibung nach links zum **A-Bereich**, dort befindet sich der **Punto de encuentro** oder **Treffpunkt am Parkplatz**.



4. Ein Englisch/ deutschsprachiger Mitarbeiter erwartet Sie dort mit dem Schild „**Monta Rent a Car**“.
5. Nun werden die Formalitäten erledigt, die Rückgaben besprochen und der Mietwagen übergeben.

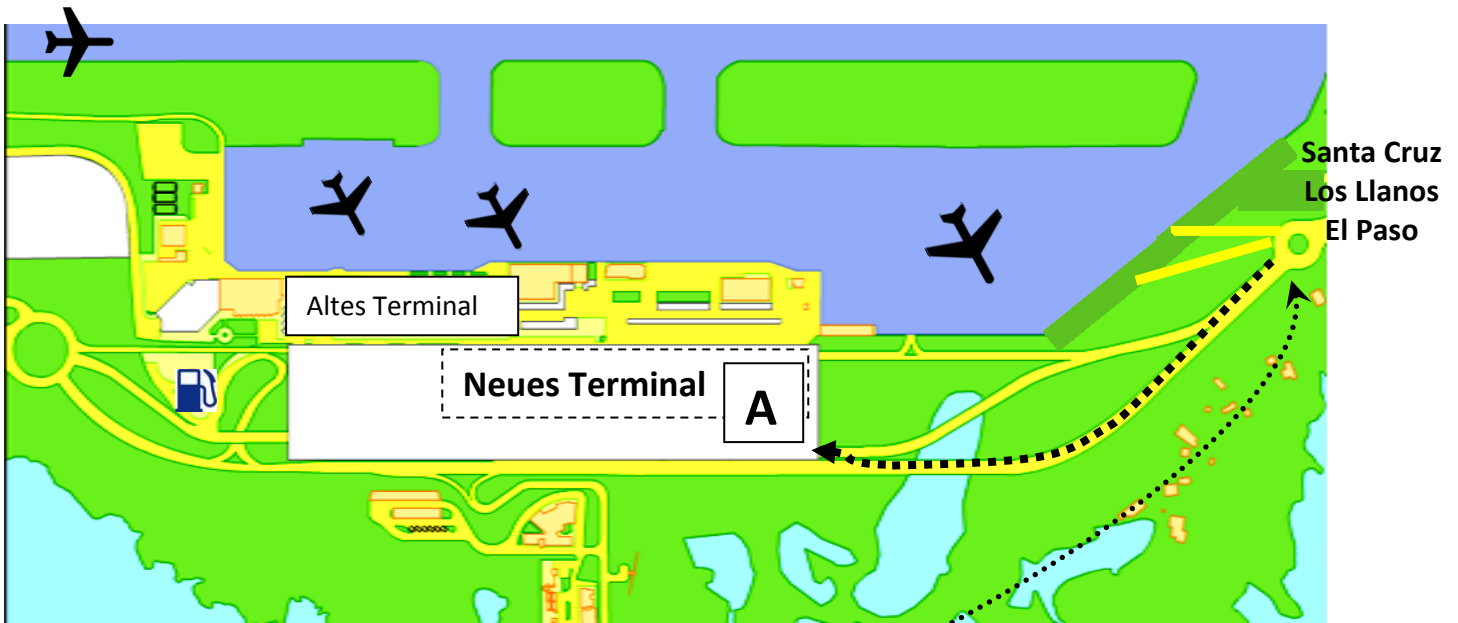
- ✓ Zur schnelleren Abwicklung am Flughafen füllen Sie folgendes Formular aus:  
[http://www.lapalmarentacar.de/booking/submit\\_extended\\_info](http://www.lapalmarentacar.de/booking/submit_extended_info)
- ✓ Bitte vergessen Sie nicht Ihren **Führerschein**.

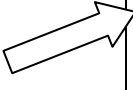


## BEZAHLUNG des Mietwagens:

Die Bezahlung erfolgt bei Übergabe bevorzugt in bar (bitte passend), EC-Maestro, Mastercard, oder Visa.

# RÜCKGABE DES FAHRZEUGS am Flughafen von La Palma

Bitte bedenken Sie, wie auch von Ihrer Airline empfohlen, möglichst **2 Stunden vor Abflug** am Flughafen zu sein!



<ol style="list-style-type: none"> <li>Bitte vergessen Sie nicht das Fahrzeug wie erhalten <b>wieder zu betanken</b>.</li> <li>Bei der Fahrt zum Flughafen, nehmen Sie am ersten <b>Kreisverkehr</b> die Ausfahrt in Richtung <b>MAZO</b> folgen der unteren Straße wie auf dem Plan mit Punkten ■■■■ gekennzeichnet.</li> </ol> <p>Folgen Sie dem nebenstehendem Schild </p>	<div style="border: 1px solid black; padding: 5px; margin-bottom: 5px;"> <p style="text-align: center;"><b>MAZO</b></p> <p style="text-align: center;"> aeropuerto</p> </div> <div style="border: 1px solid black; padding: 5px;"> <p style="text-align: center;"><b>LP-205</b>    <b>Los Canarios</b> (Fuencaliente) <b>MAZO</b> <b>P<sub>1</sub></b>    aparcamiento aeropuerto ↓</p> </div>
<ol style="list-style-type: none"> <li>Folgen Sie der Straße, bevor das Flughafengebäude anfängt nehmen Sie die Ausfahrt nach rechts ins <b>Parkhaus P1</b> mit folgendem Schild:</li> </ol>	<div style="text-align: center; margin-bottom: 5px;">100 m</div> <div style="border: 1px solid black; padding: 5px; margin-bottom: 5px;"> <p style="text-align: center;">↑ <b>LP-205</b>    <b>MAZO</b></p> </div> <div style="border: 1px solid black; padding: 5px;"> <p style="text-align: center;"><b>P<sub>1</sub></b> aparcamiento    ↗ aeropuerto</p> </div>
<ol style="list-style-type: none"> <li>Beim Einfahren in das <b>Parkhaus P1</b> nehmen Sie die <u>rechte Spur zur Schranke</u>. Fahren Sie <b>!!! NICHT ZU CAR RENTAL!!!!</b>. Ziehen Sie ein neues Parkticket und biegen Sie gleich rechts ab in den <b>A-Bereich</b>.</li> </ol>	<div style="border: 1px solid black; padding: 5px; margin-bottom: 5px;"> <p style="text-align: center;">Aparcamiento <b>P<sub>1</sub></b> aeropuerto</p> </div> <div style="border: 1px solid black; padding: 5px;"> <p style="text-align: center;"> <b>P1</b> →    <b>A</b></p> </div>
<ol style="list-style-type: none"> <li>Dort stellen Sie den Wagen ab. Die Schlüssel und das neue Parkticket legen Sie unter Fahrer-Sonnenblende. Bitte den Wagen <b>NICHT ABSCHLIESSEN</b>.</li> </ol>	
<ol style="list-style-type: none"> <li>Bitte überprüfen Sie den Wagen auf evtl. entstandene <b>Kratzer oder Schäden</b> welche im Mietvertrag bei Übergabe nicht bereits vermerkt wurden, und melden Sie uns diese umgehend unter: <b>0034-6494100-82/ -84/ -85</b>.</li> </ol>	
<ol style="list-style-type: none"> <li>In der Mitte des Parkhauses befinden sich das Treppenhaus bzw. Lifte und Rampen mit welchem Sie zum Abflugterminal gelangen. Wir wünschen eine gute Heimreise.</li> </ol>	



## Allgemeine Infos:

Liebe Gäste und Autofahrer, herzlich willkommen auf La Palma

Wir möchten Ihnen auf diesem Wege einige Hinweise in Bezug auf den hiesigen Straßenverkehr geben:

1. Bitte fahren Sie auf regenasser Straße vorsichtig, da der Straßenbelag der Insel nicht so griffig ist, wie Sie das von Zentraleuropa gewohnt sind.
2. VORSICHT STARENKASTEN! Wenn Sie, vom Tunnel in Richtung El Paso/Los Llanos fahren und ein Hinweisschild „Caldera de Taburiente 500 mts“ sehen, danach ein 70 km/h, dann noch eines mit 50km/h, dann dieses, bitte, auch befolgen, da hinter der Einfahrt zum Parkplatz des Info-Zentrums, gut versteckt hinter einem Felsen, eine Radarfalle installiert ist.
3. An blau markierten Parkplätzen in den Städten ist es erlaubt, eine Stunde gebührenfrei zu parken. Bitte, legen Sie einen Zettel mit Ihrer Ankunftszeit („LLEGADA: Uhrzeit“) auf das Armaturenbrett.

*Wir wünschen Ihnen allzeit gute Fahrt und einen erholsamen Aufenthalt auf La Palma.*

- Notruf (Deutsch verlangen): 112 oder +34 - 922 18 50 00
- Deutsches Konsulat (La Palma) +34-922420689
- Österreichisches Konsulat (Teneriffa) +34-922243799
- Schweizer Konsulat (Madrid) +34-914363960

- Fred Olsen: +34 – 902100107 / Armas: +34 - 902456500
- Condor: +34 - 922426773 / +34-902010770
- Air Berlin: +34 – 922426209 / +34 - 902 320 737
- Iberia (deutsch): +34 -1805442900

24h: +34 - 649410082/-84/-85

## Unser Büro

